

# ŠTRUKTÚRA REAKCIE

## Cieľ

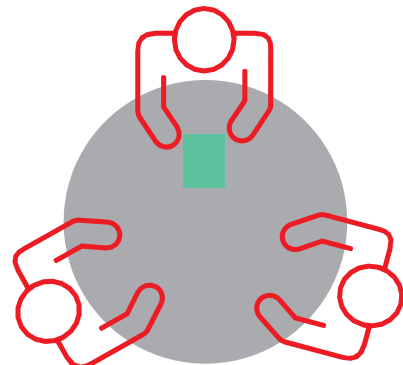
Spoločné prehlbovanie správneho znenia odpovede

## Pracovná metóda

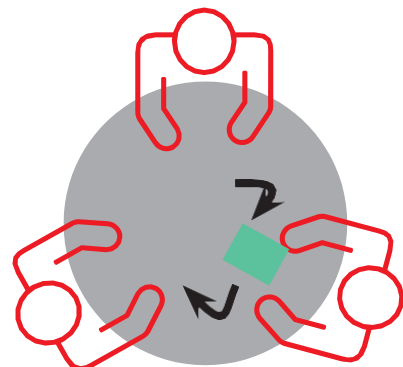
Trieda bude rozdelená do skupín po 3 a/alebo 4

Učiteľ položí každému členovi skupiny otázku (spolu teda 3 alebo 4).  
Toto by mohla byť úvodná scéna hry

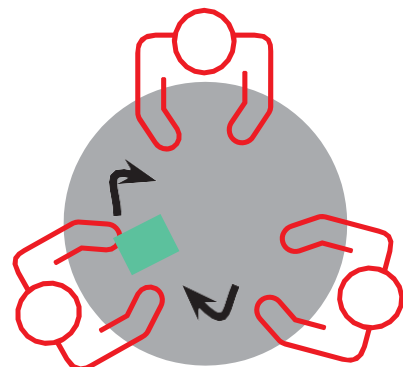
Potom prvý žiak alebo skupina napíše krátku vetu (alebo detaily scény)  
ako začiatok ďalšej scény.



Potom sa papier odovzdá ďalšiemu žiakovi alebo skupine. Prejde k  
ďalšej logickej scéne



A tak ďalej, až kým sa opäť nedostane k prvému žiakovi alebo skupine:  
sekvencia začínajúca danou scénou je ukončená.



## Príklady

*Slovná zásoba videohier a iných nástrojov IKT Kroky  
od scény 1 k scéne 2*